





## Projet : Jouer à « Pierre/papier/ ciseaux » en anglais et apprendre (ou revoir) les nombres jusqu'à 10.

	Consignes pour les élèves	Conseils pour les parents
Ecouter	 <p>1- Ecoute cette chanson. 2- Ecoute-là une deuxième fois en faisant les gestes avec tes mains.</p> <p style="text-align: center;"><a href="#">vidéo en ligne</a></p>	<p>A droite de la vidéo, les paroles de la chanson. (Song Lyrics) Il s'agit du jeu « Pierre/ papier/ ciseaux » en anglais</p>
S'entraîner	<p>chanter.</p>  <p>1- Ecoute à nouveau la chanson et essaie de la chanter.</p> <p>2- Ecoute et répète les nombres <a href="#">vidéo ici</a></p> <p>3- Fais une partie de pierre/papier/ciseaux avec une personne de ta maison.</p>	<p>L'enfant chante les mots qu'il peut.</p> <p>Faire répéter chaque nombre.</p> <p>Rappel de la règle du jeu : <a href="#">rappel de la règle ici</a></p> 
Mémoriser	<p>1- Essayer de chanter la chanson 2- S'entraîner à compter jusqu'à 10 avec une personne de ta maison.</p>  <p>3- Entraîne-toi si tu peux à retrouver le nom des nombres : <a href="#">exercice en ligne</a> 4- Finir par une petite partie de « Pierre, feuille, ciseaux »</p>	<p>S'entraîner avec l'enfant pour le motiver</p>
Restituer	<p>1- Chanter la chanson avec et sans la vidéo 2- Pour garder une trace du travail, faire chanter une peluche, un jouet « personnage » ou une marionnette 3- Un adulte peut enregistrer, filmer et envoyer si possible à l'enseignant</p> <p style="color: red;">POUR S'ENREGISTRER, c'est simple <a href="https://online-voice-recorder.com/fr/">ici</a></p>	<p>Cette partie est faite pour que l'enfant garde une trace de son travail (texte, vidéo ou photo) et puisse le transmettre à son enseignant(e) suivant le moyen de communication utilisé (courrier, mail, ENT...).</p> <p>Si l'enfant est filmé, éviter de faire apparaître le visage</p>