

# MISSION LANGUES 01



PROPOSITIONS pour travailler l'anglais à la maison

15 minutes par jour



CYCLE 1




## EVEIL AUX LANGUES

### Et ANGLAIS

Qr codes (à scanner)

ou liens pour accéder au contenu.

	Consignes pour les élèves	Conseils pour les parents
<p>Découvrir la comptine <b>ONE POTATO</b> en plusieurs langues</p> <p>Une activité à réaliser sur plusieurs jours</p>	 <p>Vidéo 1</p> <p><a href="https://www.youtube.com/watch?v=efMHLkyb7ho">https://www.youtube.com/watch?v=efMHLkyb7ho</a></p> <p>Ecouter cette comptine L'écouter une deuxième fois L'écouter encore et essayer de la chanter avec ses parents...</p>	<p>Ecouter plusieurs fois</p> <p>Pour pouvoir la chanter avec l'enfant, apprendre la comptine avec l'aide des paroles</p> <p><b>Cette comptine est une comptine à plouffer ou « choosing rhyme »</b></p> <p><b>Les petits anglais l'utilisent dans les cours de récréation pour attribuer un rôle</b></p>



Vidéo 2

<https://www.dailymotion.com/video/xwyghx>

Chanter avec la vidéo et ses parents PUIS jouer avec la vidéo et ses parents

---



Vidéo 3 : en italien :

<https://www.youtube.com/watch?v=oEcgxHOukFI>

Refaire le jeu

NOUVEAUTE :

Visionner la vidéo 3 : reconnais-tu la chanson ? c'est en italien

---



Vidéo 4 : en espagnol

[https://www.youtube.com/watch?v=CH9\\_xJnwWDg](https://www.youtube.com/watch?v=CH9_xJnwWDg)

1- Regarder les vidéos

2- Repérer les façons de dire « pomme de terre » et de compter

---

LA VOICI EN.....



au début d'un jeu (qui va faire le loup, etc...).

**Une fois connue, vous pourrez l'utiliser à la maison au début d'un jeu, pour savoir qui commence.**

Revoir la vidéo 1 et introduire le jeu avec les mains vidéo 2

Mêmes supports

- Nouveauté : la même chanson en plusieurs langues  
Faire repérer le mot « potatoe » dans d'autres langues ainsi que la façon de

	 <p>en allemand  <a href="https://www.youtube.com/watch?v=-juindd7tZw">https://www.youtube.com/watch?v=-juindd7tZw</a></p>  <p>en portugais  <a href="https://www.youtube.com/watch?v=xDEtdGMhMyY">https://www.youtube.com/watch?v=xDEtdGMhMyY</a></p>	<p>compter.</p> <p>Visionner la vidéo 4  Faire les gestes avec l'enfant, chanter avec lui.  Faire observer que la même chanson est chantée mais dans d'autres langues....</p> <p>Si vous connaissez une autre langue que celle proposée, apprenez la chanson à votre enfant : pour un moment de partage en famille</p>
<p>Compte encore !   Et joue</p>	<p>Make Number 3 with the blocks  Listen and make the block with the playdough</p> <p><a href="https://www.youtube.com/watch?v=IkKLVHsV-AM">https://www.youtube.com/watch?v=IkKLVHsV-AM</a></p>	
<p>Un album à écouter</p>	<p>Hooray for fish ! de Lucy Cousins</p> <p><a href="https://vimeo.com/52877670">https://vimeo.com/52877670</a></p>	<p>Pour le plaisir</p>