



Création de compte

➤ Rendez-vous sur le site : <https://learningapps.org/>

1) Cliquez sur Se connecter

2) Cliquez sur Créer un compte

Nom d'utilisateur

Nom d'utilisateur

e-mail

e-mail

Mot de passe

dominique.paddeu@ac-lyon.fr

Afficher les identifiants enregistrés

J'accepte les conditions d'utilisation de LearningApps.org

Je souhaite être informé (e) par e-mail lorsque je reçois des messages personnels.

D'autres utilisateurs/trices de LearningApps peuvent m'envoyer des messages.

Mot de passe

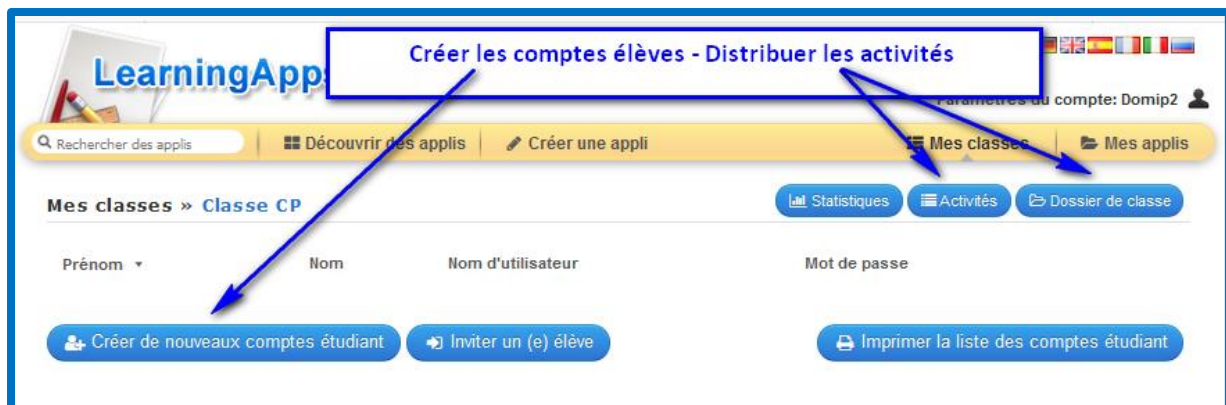
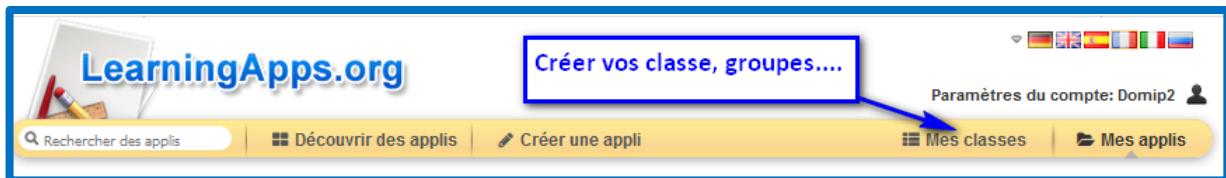
DfbfkK

Créer un compte

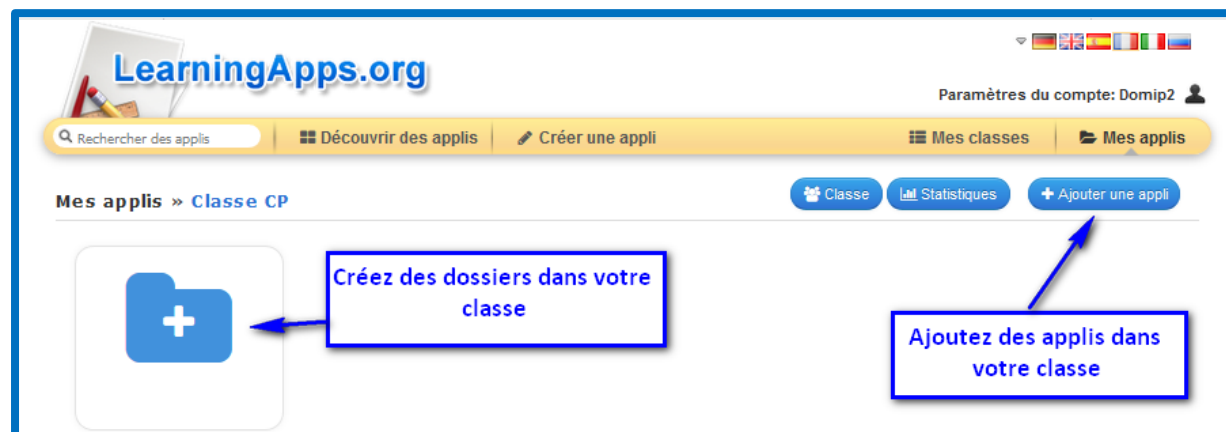
3) Remplissez le formulaire

Votre compte enseignant est désormais créé

➤ Créez vos classes, groupes....



! Ne créez pas de compte nominatifs (un pseudo suffit si vous souhaitez vraiment un compte par élève) – Utilisez des identifiants génériques (groupe A...)



- Distribuez les applis que vous avez créées ou récupérées sur votre compte

The screenshot shows a window titled "Choisir le Apps...". On the left, there is a sidebar with a list of folders: "Dernière utilisation", "Mes applis", "M@gistère", "Classe CP", "classe Domi", and "Atelier Enir". The main area displays a grid of application cards. The first row contains three cards: "test tableau" (with a checkmark), "Didactique du nombre" (with a checkmark), and "Graine ou pas ?". The second row contains three cards: "La germination", "Les vêtements au cycle 1", and "Mais c'est où ???". A blue box on the left contains the text: "Choisissez une ou plusieurs applis à distribuer à vos élèves. Ajoutez-les à votre classe (ou dossier de classe)". Two blue arrows point from this box to the "test tableau" card and the "Ajouter les applications sélectionnées" button at the bottom right.



Classer par paire



Regroupement



Classement sur un axe




Ordre simple



Cartes avec réponses à écrire



Placement sur images




QCM



Texte à trous



Matrice d'applis




Vidéo avec insertions



Jeu du millionnaire



Puzzle de classement




Mots croisés



Grille de lettres



Qu'est-ce qui se trouve à quel endroit?




Pendu



Course de chevaux



Jeu de paires (memory)



Estimer

Activités en ligne par lexique

- La nourriture

- Let's make a sandwich (association son et image)

<http://LearningApps.org/watch?v=p4ga5wft>

- Let's eat! (Jeu multijoueurs associer son image)

<http://LearningApps.org/watch?v=jeh29u1v>

- Food word search (mots mêlés)

<http://LearningApps.org/watch?v=tw8uk29k>

- Lunch hangman (pendu)

<http://LearningApps.org/watch?v=hw06s7fc>

- What did I have for breakfast ? (QCM avec son)

<http://LearningApps.org/watch?v=9c4onw0j>

- Breakfast matching (Classer par paire son image)

<http://LearningApps.org/watch?v=6p49p63c>

- Breakfast Time (Classer par paire son image)

<http://LearningApps.org/watch?v=fr2niu85>

- Create a sentence (can I?) (mots en désordre)

<http://LearningApps.org/watch?v=zgsxctyk>

- Create a sentence (for breakfast) (mots en désordre)

<http://LearningApps.org/watch?v=yhcm2zv5>

- Pendu

<http://LearningApps.org/watch?v=8rf7iyi2>

- Breakfast food ! (mots croisés)

<http://LearningApps.org/watch?v=wri0ebij>

- Les nombres

- What is your phone number? (Classer par paires son nombres)

<http://LearningApps.org/watch?v=suw0jr45>

- Le corps

- My Body (mots mêlés)

<http://LearningApps.org/watch?v=2o7v7iba>

- Who am I (game 2) (Jeu de paires phrase image)

<http://LearningApps.org/watch?v=bws49355>

- Who am I (game 1) (associer phrase image)

<http://LearningApps.org/watch?v=080harq5>

- Les sports

- Sports (QCM mot image)

<http://LearningApps.org/watch?v=qj27j50v>

- Rituels

- Daily routine Level 2 (QCM phrase image)

<http://LearningApps.org/watch?v=9gnkyowa>

- Daily routine (chronologie images)

<http://LearningApps.org/watch?v=o6dbs8d5>

- Months of the year (Mots croisés)

<http://LearningApps.org/watch?v=r4n50b7k>

- What time is it level 2 (jeu de paires horloge heure écrite)

<http://LearningApps.org/watch?v=ouxt9x6a>

- What time is it (jeu de paires horloge heure écrite)

<http://LearningApps.org/watch?v=pka2is7k>

- Days of the week (chronologie jours écrits)

<http://LearningApps.org/watch?v=dfjd3nwt>

- Multiple choice (QCM compréhension écrite)

<http://LearningApps.org/watch?v=79n8hodc>

- Reorganise! (classer par catégorie compréhension écrite)

<http://LearningApps.org/watch?v=s76o58ka>

- La ville : bâtiments et déplacements

- Directions Game (Jeu de paires, associer mot et image)

<http://LearningApps.org/watch?v=paoarp06201>

- Getting Around Town (Comprehension orale)

<http://LearningApps.org/watch?v=wmz9u2aa>

- What kind of buildings can you find? (associer image et son)

<http://LearningApps.org/watch?v=uf4odt2t>

- My Town (associer son et image)

<http://LearningApps.org/watch?v=2y32bwtv>

créés à partir de Learning apps <https://learningapps.org/> par C.Ravier CPDLV et les assistants anglophones et germanophones